

LESSO 领尚



LESSO 领尚

中国联塑 (股份代码: 2128.HK) 控股子公司

广东联塑领尚家居有限公司

总部地址: 广东省佛山市顺德区龙江镇联塑工业园
公司地址: 广东省 (江门) 鹤山市共和镇新材料基地
加盟热线: 0750-8308 651

*本产品介绍彩页内容仅供参考, 相关数据视机型及使用环境的不同有差异。本公司保留技术改进的权利!
*如有变更, 恕不另行通知!

版权所有, 翻版必究 印刷日期: 2017/9

领尚厨房电器

LESSO KITCHEN APPLIANCE

产品手册

中国联塑

股份代码: 2128.HK



集团简介 / GROUP PROFILE /

中国联塑 | 品质联塑世界

中国联塑集团控股有限公司（简称：中国联塑，股份代码：2128.HK）是国内大型建材家居产业集团，产品及服务涵盖管道产品、水暖卫浴、整体厨房、整体门窗、装饰板材、净水设备、消防器材、卫生材料、海洋养殖网箱、环境保护、建材家居渠道与服务等领域。

随着全球化、国际化进程步伐的推进，中国联塑已拥有逾50家控股子公司，超过22个主要生产基地，分布于全国17个省份及加拿大和美国等国家，形成了覆盖全国、辐射全球的生产基地和销售网络，能够及时、高效地为顾客提供产品和服务。

公司简介 / COMPANY PROFILE /

领尚整体厨房 | 环球时尚定制

广东联塑领尚家居有限公司是中国联塑集团控股有限公司旗下的子公司，致力于向广大用户提供高性价比的、优质的整体家居产品，成为整体家居行业领军品牌。

领尚整体家居现经营有整体厨房、高档厨电、定制衣柜和浴室柜等产品，在广东省（江门）鹤山市共有两大生产基地。先后引进多名国内外著名品牌橱柜设计师担任产品设计研发人员，通过深度研析家居空间与居住者关系，优化细节处理。可向客户提供简约、欧式、田园等多种设计风格，实现整体家居在家居与生活中的完美的结合。全套引进德国豪迈精密生产设备和生产工艺流程，实施完备的质量检测，通过ISO9001质量体系、电器产品3C认证等质量资格认证，确保产品品质质量卓越。





当生活遇上领尚电器，厨房不再只是一个烹饪空间，
更是一个优雅而健康的生活艺术作品。

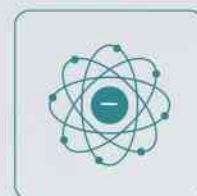
领尚电器，秉承科学的设计理念，
在设计中贯彻经典美学，
让厨房成为一个凝结着生活情感和时尚气息的艺术作品，
让人们的家居生活更具品质。

双涡轮大吸力不跑烟

一触即发，炒菜不呛



双涡轮动力
瞬吸无烟



负离子净化
高效去除异味



双层U型不锈钢油网
分离油烟



海量油杯
解决清洗烦恼




钢化面板
擦洗轻松



智能触控
灵敏随心



静音设计
平稳宁静



高效双风轮 缔造吸排新速率

双风轮 瞬吸快排

领尚烟机特有双风轮设计排烟系统，使工作速率提高1倍，
实现瞬吸快排，无惧爆炒油烟，高效，快人一步。

核心双动力

四维立体进风 开启吸烟新境界

双电机 双动力 无敌瞬吸
拢、吸、排 18m³/min排风量

双电机：最新双电机技术，实现核心双动力，每个电机每分钟转速速率达900以上，
能更大程度实现劲吸、强排，无惧双灶同开，还厨房空间洁净。

四维立体进风：精美的钢化玻璃冷凝板，具有冷凝、导烟一体功能，快速冷凝油脂，
四边负压顺畅导烟，拢烟、吸烟效果更佳。

左右电机独立控制



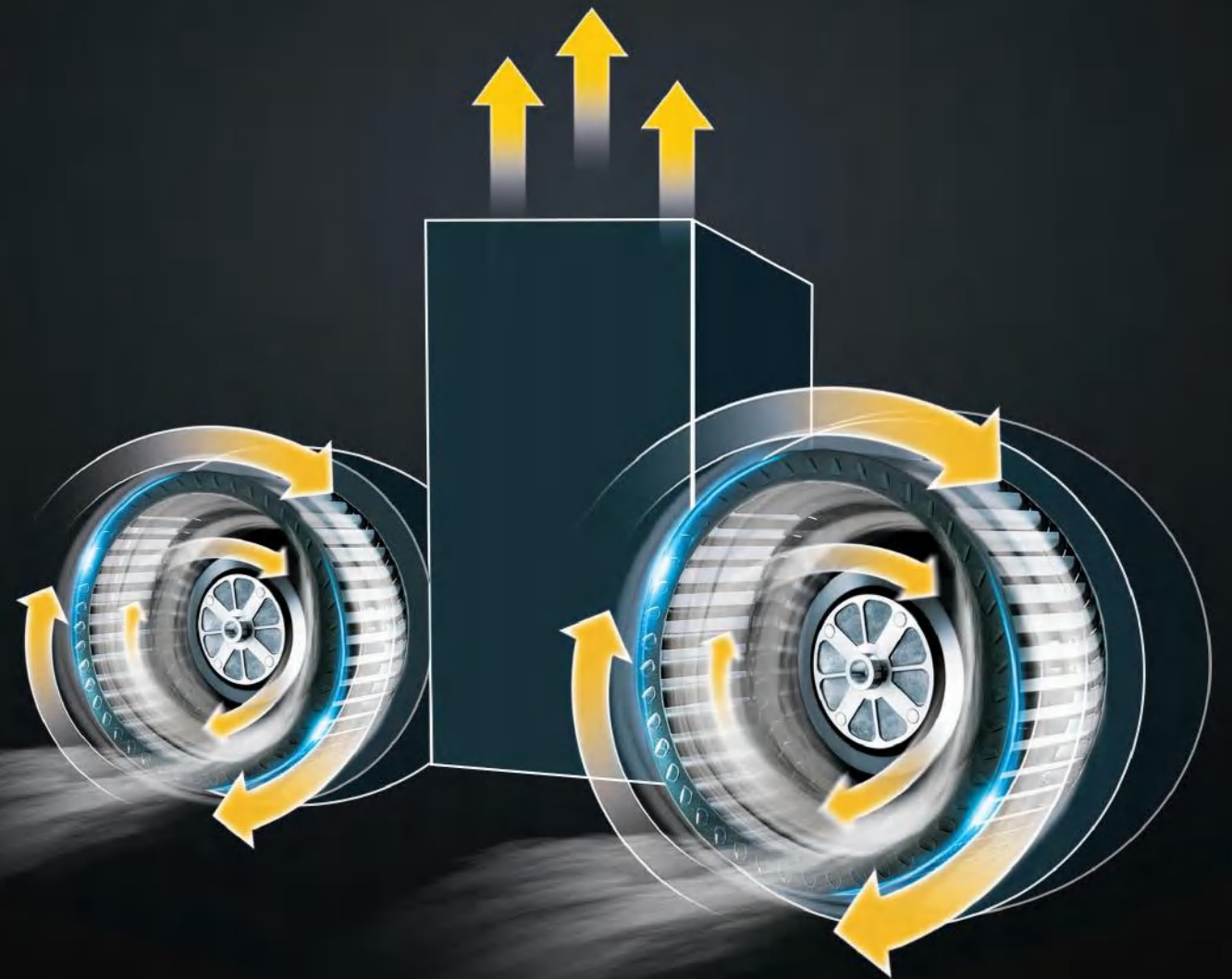
左电机开启



右电机开启



双电机开启





CXW-245-T6

功能特点

- 1、30#优质电机，独有单电机双风轮设计，造就19m³/min超强吸力；
- 2、一体成型集烟腔，全不锈钢材质，经久耐用，清洁方便无死角；
- 3、独有全密封防水电机，使用更安全，更持久；
- 4、创新负离子净化功能，有效去除厨房异味，还原清新空气；
- 5、双层U型不锈钢油网，高效分离油烟；

技术参数

能效等级 / 一级能效 排风量 / 19m³/min 噪音 / 69dB
 开关 / 触摸开关 (带负离子)
 产品尺寸 (mm) / 895 (宽) x 650 (高) x 530 (深)



CXW-235-C6 NEW !

功能特点

- 1、磁吸导烟板设计，轻轻一提即可打开，清洁方便；
- 2、双电机双涡轮驱动，吸力强劲，左右电机可单独控制，满足不同烹饪需求；
- 3、四面无阻碍、负压进风，360度强吸附，快速拔吸油烟，油烟畅排无阻；

技术参数

能效等级 / 一级能效 排风量 / 17m³/min 噪音 / 70dB
 开关 / 触摸开关
 产品尺寸 (mm) / 895 (宽) x 850 (高) x 425 (深)



CXW-245-T7

功能特点

- 1、一级能效，省电节能环保；
- 2、油杯采用不锈钢加厚材质，更经久耐用；
- 3、采用全封闭28#电机，吸力强劲，运行噪音低；
- 4、加厚加高围板，整机更加美观；
- 5、双层U型不锈钢油网，高效分离油烟；

技术参数

能效等级 / 一级能效 排风量 / 16m³/min 噪音 / 69dB
 开关 / 触摸开关
 产品尺寸 (mm) / 895 (宽) x 650 (高) x 530 (深)



CXW-235-C7 NEW !

功能特点

- 1、18m³/min大吸力，劲吸大风量，一吸而净；
- 2、双电机双涡轮驱动，吸力强劲，左右电机可单独控制，满足不同烹饪需求；
- 3、自动开合隔烟屏，隔烟，拢烟，油烟不扑脸；

技术参数

能效等级 / 一级能效 排风量 / 18m³/min 噪音 / 70dB
 开关 / 触摸开关
 产品尺寸 (mm) / 895 (宽) x 850 (高) x 425 (深)



CXW-245-T8 NEW !

功能特点

- 1、30#优质电机，独有单电机双风轮设计，造就19m³/min超强吸力；
- 2、双层U型不锈钢油网，高效分离油烟；
- 3、经典塔形设计，外形美观，拢烟效果更强；
- 4、独有全密封防水电机，使用更安全，更持久；
- 5、创新负离子净化功能，有效去除厨房异味，还原清新空气；

技术参数

能效等级 / 一级能效 排风量 / 19m³/min 噪音 / 69dB
 开关 / 触摸开关 (带负离子)
 产品尺寸 (mm) / 895 (宽) x 650 (高) x 530 (深)
 围板 (mm) / 390 (宽) x 575 (高) x 335 (深)



CXW-250-C8 NEW !

功能特点

- 1、智能动感触摸开关，操作方便，美观大方；
- 2、双电机双涡轮驱动，吸力强劲，左右电机可单独控制，满足不同烹饪需求；
- 3、自动开合隔烟屏，隔烟，拢烟，油烟不扑脸；

技术参数

能效等级 / 一级能效 排风量 / 16m³/min 噪音 / ≤72dB(A)
 开关 / 智能触摸开关
 产品尺寸 (mm) / 897 (宽) x 890 (高) x 420 (深)



大火猛 小火稳

轻松炒出大厨级美味



节能燃烧系统
热效高、省气



多段火力
随心调控



聚能分火设计
火力猛



防爆钢化面板
一擦即净



防滑锅架
烹饪不滑锅



精铸火盖
耐热不变形



多重安全防护
安心享受烹饪乐趣

中式爆炒 够火 才够味

聚能猛火 热负荷达5.2KW 超级火力

聚能猛火节能灶，热负荷高达5.2KW，超级猛火，美味无需等待。



聚能炉架

/ 炉架采用优质铸铁，耐高温且不易变形，采用独特的定位设计，使得炉架不易滑动。



火盖

/ 耐高温优质全铜材质，使其燃烧空间大、热效率高，供氧充分。



水盘


/ 搪瓷不粘油表面处理，极易清洁；全封闭设计，无惧溅水和汤汁溢漏。



旋钮利用人体工学设计，手感舒适，转动按钮时需轻轻按下，避免儿童触碰按钮而发生意外。



精铜锻压内外分火器，纯铜底座，经久耐用，耐高温，不易变形。




精致的10mm加厚钢化玻璃面板，稳重大方，安全耐用，且美观时尚。



稳重、厚实的铸铁炉架，不滑锅。



当燃气灶产生回火时，燃烧通道上的热敏陶瓷感应到温度变化，感应装置开关断开，热电偶感应装置在失去热电偶供给的情况下切断气源，杜绝因回火而产生的安全隐患。



领尚热电偶安全装置，当燃气灶遇到意外熄火时，可自动切断燃气通路，杜绝安全隐患。





JZY/T-Q240 QA1

功能特点

- 1、节能垂直燃烧系统，更具科技美感，更节能环保；
- 2、拉丝不锈钢面板，经久耐用；
- 3、整机全封闭设计，清洁省心省力；
- 4、特有防回火装置，彻底杜绝回火隐患，安全有保障；

技术参数

能效等级 / 二级能效 熄火保护 / 热电偶
面板材质 / 拉丝不锈钢 炉架 / 铸铁
额定热负荷 (KW) / T: 左/右4.0 Y: 左/右3.8
开孔尺寸 (mm) / 630 (长) × 350 (宽) 角部: R30
外型尺寸 (mm) / 760 (长) × 450 (宽) × 170 (高)



JZY/T-Q250 QB8 NEW !

功能特点

- 1.左右不同火力设计，满足不同烹饪需要；
- 2.5.0KW大火力设计，火力够猛，爆炒更有劲；
- 3.一体成型铸铁锅架，不滑锅，更经久耐用；
- 4.热电偶安全保护装置，杜绝燃气泄漏；

技术参数

能效等级 / 二级能效 熄火保护 / 热电偶
面板材质 / 黑色钢化玻璃 炉架 / 铸铁
额定热负荷 (KW) / T: 左 4.5 右 5.0 Y: 左 4.2 右 4.8
开孔尺寸 (mm) / 630 (长) × 350 (宽) 角部: R30
外型尺寸 (mm) / 760 (长) × 450 (宽) × 170 (高)



JZY/T-Q242 QB3

功能特点

- 1、直喷节能燃烧系统，热效率高，更节能；
- 2、聚能环炉架设计，让每一分热量都只为美食而来；
- 3、精铜锻压内外分火器，纯铜底座，经久耐用，耐高温，不易变形；
- 4、360°聚能分火器设计，上进风猛火炉头，独特增氧舱，有效提高热效率，燃烧更彻底；

技术参数

能效等级 / 一级能效 熄火保护 / 热电偶
面板材质 / 黑色钢化玻璃 炉架 / 铸铁
额定热负荷 (KW) / T: 左/右4.2 Y: 左/右4.0
开孔尺寸 (mm) / 630 (长) × 350 (宽) 角部: R30
外型尺寸 (mm) / 760 (长) × 450 (宽) × 170 (高)



JZY/T-Q245 QB10 NEW !

功能特点

- 1.铸铁聚能防风炉架，锁定更多热能；
- 2.4.5KW大火力设计，火力够猛，爆炒更有劲；
- 3.加厚纯铜火盖，经久耐用不变形，不堵塞，确保出火通畅，寿命更长；
- 4.热电偶安全保护装置，杜绝燃气泄漏；

技术参数

能效等级 / 二级能效 熄火保护 / 热电偶
面板材质 / 黑色钢化玻璃 炉架 / 铸铁
额定热负荷 (KW) / T: 左/右4.5 Y: 左/右4.2
开孔尺寸 (mm) / 630 (长) × 350 (宽) 角部: R30
外型尺寸 (mm) / 760 (长) × 450 (宽) × 155 (高)



JZY/T-Q252 QB7

功能特点

- 1、聚能猛火节能灶，热负荷高达5.2KW，超级猛火，美味无需等待；
- 2、搪瓷水盘，美观大方，极易清洁；
- 3、一体成型铸铁锅架，不滑锅，更经久耐用；
- 4、10mm加厚钢化玻璃面板，稳重大方、更安全耐用；

技术参数

能效等级 / 二级能效 熄火保护 / 热电偶
面板材质 / 黑色钢化玻璃 炉架 / 铸铁
额定热负荷 (KW) / T: 左/右5.2 Y: 左/右4.8
开孔尺寸 (mm) / 680 (长) × 380 (宽) 角部: R30
外型尺寸 (mm) / 760 (长) × 450 (宽) × 165 (高)



JZY/T-Q252 QB11 NEW !

功能特点

- 1.聚能猛火节能灶，热负荷高达5.2KW，超级猛火，美味无需等待；
- 2.搪瓷水盘，美观大方，极易清洁；
- 3.一体成型铸铁锅架，不滑锅，更经久耐用；
- 4.优质6mm钢化玻璃，底部铝合金包边，更坚固耐用，美观大方；

技术参数

能效等级 / 二级能效 熄火保护 / 热电偶
面板材质 / 黑色钢化玻璃 炉架 / 铸铁
额定热负荷 (KW) / T: 左/右5.2 Y: 左/右4.8
开孔尺寸 (mm) / 680 (长) × 380 (宽) 角部: R30
外型尺寸 (mm) / 860 (长) × 460 (宽) × 165 (高)



细菌克星 所向披靡

全天候呵护，餐具时刻清新



2星消毒，3重杀菌
病菌无所遁形




快速烘干
抑制细菌滋生




钢化玻璃面板
耐高温易清洁



120L超大容量
存放更多餐具



轻触开关
操作简单



可视玻璃设计
随心掌控消毒情况



ZTP108A-M5

功能特点

- 1、黑色钢化玻璃面板，美观大方，清洁方便；
- 2、采用外置滑轨，有防止导轨上的化学油脂挥发，对餐具造成二次污染；
- 3、前排气设计，防止水气进入橱柜，避免潮气影响橱柜的使用寿命；

技术参数

消毒能力 / 1星级 额定容积 / 108L 下扣 / 5mm
 消毒方式 / 紫外线+臭氧+红外线低温烘干
 产品尺寸 (mm) / 595 (宽) × 630 (高) × 430 (厚)
 安装尺寸 (mm) / 560 (宽) × 615 (高) × 460 (深)



ZTP120A-M8 NEW !

功能特点

- 1、120L超大容量，方便存放更多餐具；
- 2、发泡保温箱体，更节能；
- 3、采用不锈钢拉伸碗架+筷子盒，使用方便；
- 4、2星级消毒效果，彻底杀灭病菌；

技术参数

消毒能力 / 2星级 额定容积 / 120L 下扣 / 2mm
 消毒方式 / 上层紫外线+臭氧+红外线低温烘干，下层远红外高温消毒
 产品尺寸 (mm) / 595 (宽) × 630 (高) × 520 (厚)
 安装尺寸 (mm) / 560 (宽) × 610 (高) × 550 (深)



ZTP108A-M6

功能特点

- 1、2星级消毒效果，彻底杀灭病菌；
- 2、不锈钢层架，防锈效果更好；
- 3、轻触型开关，使用方便，经久耐用；
- 4、LED显示屏，美观、时尚；

技术参数

消毒能力 / 2星级 额定容积 / 108L 下扣 / 5mm
 消毒方式 / 上层紫外线+臭氧+红外线低温烘干，下层远红外高温消毒
 产品尺寸 (mm) / 595 (宽) × 630 (高) × 430 (厚)
 安装尺寸 (mm) / 560 (宽) × 615 (高) × 460 (深)



ZTP120A-M9 NEW !

功能特点

- 1、120L超大容量，方便存放更多餐具；
- 2、触屏儿童锁功能，按住锁屏键3秒，可自动锁住操控屏，有效防止儿童误操作；
- 3、不锈钢拉伸碗架+筷子盒，使用方便；
- 4、玻璃可视设计，方便查看消毒情况；

技术参数

消毒能力 / 2星级 额定容积 / 120L 下扣 / 2mm
 消毒方式 / 上层紫外线+臭氧+红外线低温烘干，下层远红外高温消毒
 产品尺寸 (mm) / 595 (宽) × 630 (高) × 520 (厚)
 安装尺寸 (mm) / 560 (宽) × 610 (高) × 550 (深)



ZTP120A-M7

功能特点

- 1、120L超大容量，方便存放更多餐具；
- 2、发泡保温箱体，更节能；
- 3、不锈钢拉伸碗架+筷子盒，使用方便；
- 4、玻璃可视设计，方便查看消毒情况；

技术参数

消毒能力 / 2星级 额定容积 / 120L 下扣 / 2mm
 消毒方式 / 上层紫外线+臭氧+红外线低温烘干，下层远红外高温消毒
 产品尺寸 (mm) / 595 (宽) × 630 (高) × 520 (厚)
 安装尺寸 (mm) / 560 (宽) × 610 (高) × 550 (深)



ZTP110A-M10 NEW !

功能特点

- 1、110L大容量，方便存放更多餐具；
- 2、不锈钢包边，保护玻璃面板；
- 3、不锈钢拉伸碗架+筷子盒，使用方便；
- 4、玻璃可视设计，方便查看消毒情况；

技术参数

消毒能力 / 1星级 额定容积 / 110L 下扣 / 5mm
 消毒方式 / 上层紫外线+臭氧+红外线低温烘干，下层远红外高温消毒
 产品尺寸 (mm) / 595 (宽) × 630 (高) × 490 (厚)
 安装尺寸 (mm) / 560 (宽) × 610 (高) × 520 (深)